
Das Holz/Metall-Fenstersystem HMS reno von Schweizer.

Holzfenster werden durch die Witterung stark beansprucht. Sie müssen normalerweise periodisch neu gestrichen werden. Die nachträgliche Verkleidung mit einbrennlackierten Aluprofilen kann die wirtschaftlichere Lösung darstellen.

Wenn das Streichen der Fenster ansteht und das Holz noch in gutem Zustand ist, lohnt sich die Abklärung durch eine Fachfirma. Das System HMS reno von Schweizer bietet eine ideale Möglichkeit zur nachträglichen Fenstersanierung.

Es macht den weiteren Unterhalt auf der Wetterseite für Jahrzehnte überflüssig. HMS reno eignet sich für viele verschiedene Fensterfabrikate, und Sie können aus einer Palette von mehr als 1000 Farben auswählen. HMS reno – Fenstersanierung mit System!



Schweizer

Das Holz/Metall-Fenstersystem HMS reno von Schweizer: Verhilft Holzfenstern zu einem zweiten Leben.

Preiswert

Das periodische Streichen der Fenster ist nicht nur aus ästhetischen Gründen notwendig. Es dient in erster Linie der Werterhaltung der Bausubstanz. Die einmalige Investition für die Aluverkleidung mit dem System HMS reno hilft Jahr für Jahr Kosten sparen, weil das Nachstreichen der Fenster entfällt. Übrigens: andere Bauteile werden bei dieser Sanierungsart nicht tangiert!

Flexibel

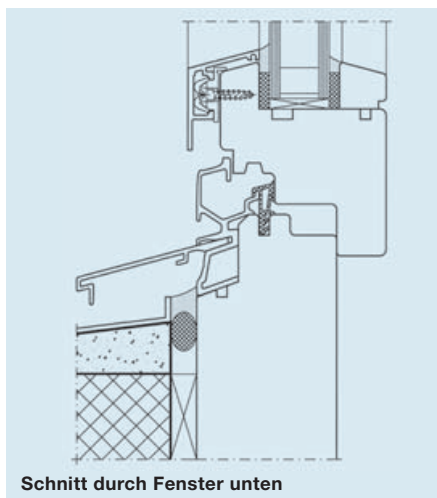
Die Systemprofile HMS reno können für die meisten Fensterfabrikate verwendet werden. Viele massgeschneiderte Lösungen und Bauanschlüsse sind möglich. Die Arbeiten können witterungsunabhängig und ganzjährig durchgeführt werden. Neben der Standardfarbe Weiss RAL 9010 stehen weitere 1000 Farbtöne zur Auswahl.

Umweltschonend

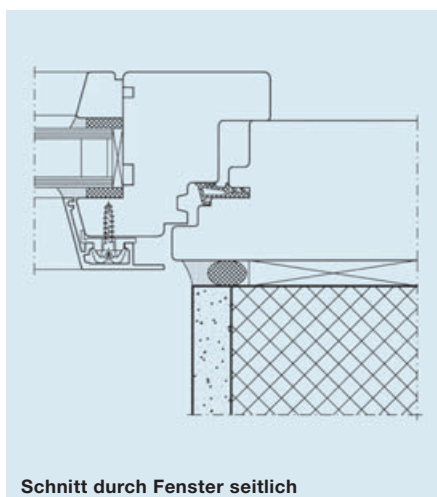
Es ist grundsätzlich ökologisch sinnvoll, die Lebensdauer eines vorhandenen Produktes zu verlängern. Die Langlebigkeit von Aluminium sowie die umweltschonende Einbrennlackierung sind eine ökologische Kombination. Und wenn der Unterhalt entfällt, spart dies nicht nur Kosten, sondern ist auch umweltschonend.

Beachten Sie die
Aktion pro
Holz/Metall-Fenster

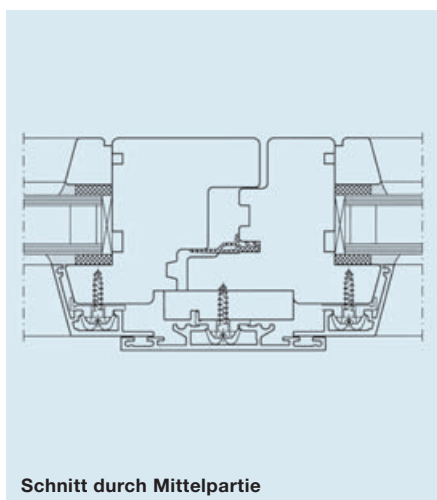
**(Holz-
Metall-
Fenster)**[®]
Doppelt gut.



Schnitt durch Fenster unten



Schnitt durch Fenster seitlich



Schnitt durch Mittelpartie



Hat Ihr Fenster eine Isolierverglasung ohne Wärmeschutzbeschichtung? Dann prüfen Sie den gleichzeitigen Ersatz durch Wärmeschutzglas mit doppeltem Wärmedämmwert.

Selbstprüfung:

Eine Flamme wird von der inneren Scheibe (3. Position) mit Wärmeschutzglas bläulich reflektiert.

Die Montage der Alurahmen erfolgt auf vorgängig montierte Klips-Knöpfe. Zwischen den Profilen und dem Glas wird mit einer Silikondichtmasse versiegelt. Der Zwischenraum ist hinterlüftet. Das Holzfenster verfault nicht.

Viele namhafte Fensterfabriken und Fachfirmen in der ganzen Schweiz bürgen für eine kompetente Beratung und eine fachgerechte Montage. Verlangen Sie ein Adressverzeichnis.