

# Der Hausbriefkasten

## Alles Wichtige über Standort und Abmessungen

Die Schweizerische Post möchte Ihnen eine sichere und zuverlässige Zustellung aller Postsendungen bieten. Damit alles gut ankommt, müssen Sie beim Anschaffen und Installieren von Briefkästen die Vorschriften des Eidgenössischen Departements für Umwelt, Verkehr, Energie und Kommunikation (UVEK) beachten.

### Der richtige Standort

#### **Einfamilienhäuser, Reiheneinfamilienhäuser, Häusergruppen**

Stellen Sie den Briefkasten an der Grundstücksgrenze beim Zugang zum Haus bzw. zur Häusergruppe auf. Wählen Sie hier bitte den Standort, der am nächsten an der vom Zustelldienst befahrenen Strasse oder Verkehrsfläche liegt.

#### **Mehrfamilienhäuser und Geschäftshäuser**

Hier können die Briefkästen im Bereich der Hauseingänge platziert werden. Sie müssen frei zugänglich sein (nicht hinter abgeschlossener Eingangstüre). Wählen Sie eine gut beleuchtete Stelle möglichst neben der Läutevorrichtung (Sonnerie). Mehrfamilienhäuser sind Häuser mit mehr als zwei Haushalten.

#### **Ferien- und Wochenendhäuser**

Hier kann die Post eine zentrale Briefkasten- oder Postfachanlage als Zustellort bestimmen. Deren Standort liegt an der Zufahrt zu diesen Gebieten oder Häusergruppen.

### Abmessungen und weitere Vorgaben

Der Hauseigentümer kommt dafür auf, dass ein frei zugänglicher Briefkasten mit Brief- und Ablagefach eingerichtet wird.

#### **Grösse**

Art und Umfang des Postverkehrs bestimmen die Dimensionen des Briefkastens. Dabei sind die Innenmasse (siehe Rückseite) für Brief- und Ablagefach sowie Einwurföffnung einzuhalten.

#### **Einwurföffnung**

Sie darf nur mit einer Schliessklappe abgedeckt werden. Nach aussen öffnende Klappen sind nur bei Briefkästen im Freien als Wetterschutz zugelassen.

#### **Material**

Der Briefkasten soll aus gutem, dauerhaftem und wetterfestem Material hergestellt sein.



#### **Anschriften**

Diese sind im mittleren oder oberen Teil der Frontseite anzubringen, jedoch nicht auf der Klappe und nicht in unmittelbarer Nähe der Einwurföffnung. Die Aussparung für die Anschrift soll 8x2,5 cm betragen.

#### **Beleuchtung**

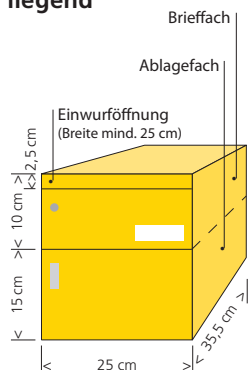
Die Anlagen sind wo nötig mit Lichtquellen auszurüsten.

### Ausnahmen

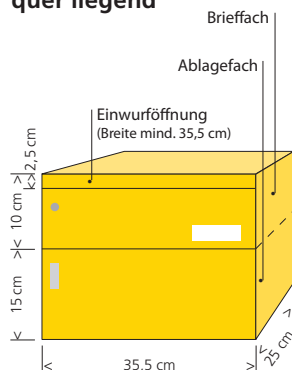
Für Ausnahmegewilligungen sowie besondere Bestimmungen für vor dem 1. Juni 1974 erstellte Häuser wenden Sie sich bitte an Ihre Poststelle.

## Abmessungen auf einen Blick

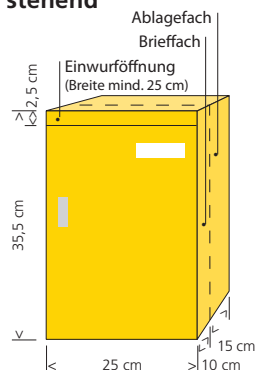
### liegend



### quer liegend



### stehend



#### Brieffach (Innenmindestmasse in cm)

#### Ablagefach (Innenmindestmasse in cm)

	Höhe	Breite	Tiefe	Einwurföffnung	Höhe	Breite	Tiefe	Öffnung
<b>liegend</b>	10	25	35,5	25×2,5	15	25	35,5	15×25
<b>quer liegend</b>	10	35,5	25	35,5×2,5	15	35,5	25	15×35,5
<b>stehend<sup>1)</sup></b>	35,5	25	10 <sup>2)</sup>	25×2,5	35,5	25	15	35,5×25

<sup>1)</sup> Bei Briefkästen in stehendem Format besteht die Gefahr, dass Briefpostsendungen zwischen Zeitungen oder Reklamesendungen geraten – und deshalb vom Empfänger nicht beachtet werden. Aus diesem Grund erachtet die Post

stehende Briefkästen mit Ablagefach nur dann als geeignet, wenn

- aus baulichen Gründen keine liegenden oder quer liegenden Briefkästen montiert werden können oder

- ein Gebäude unter Denkmalschutz steht und dieser keine Veränderungen zulässt.

<sup>2)</sup> 8 cm bei kombiniertem, stehendem Ablagefach.

## Paketboxen

## Paketzustellung auch bei Abwesenheit

Unser Zustellangebot für Mehrfamilienhäuser: Paketboxen sind verschliessbare Ablagefächer, die den Empfänger von Paketen den Gang zur Poststelle ersparen.

### Bestellung

Ideal ist mindestens eine grosse Paketbox für jeweils 5–6 Haushalte. Es gibt 2 Grössen und verschiedene Ausführungen. Im Internet finden Sie eine Liste der Hersteller, die Sie über Preise und Lieferbedingungen informieren können. Das elektronische Schliesssystem der Paketboxen wird zu Ihrer Sicherheit von der

Schweizerischen Post programmiert. Gegen eine kleine Gebühr übernehmen wir auch den rechtzeitigen Ersatz der Batterien.

### Installation

Die einfache Installation können Sie selbst übernehmen oder den Anbieter beauftragen. Die Boxen müssen für die Zustellung leicht zugänglich sein, am besten bei den Briefkästen an wettergeschützter Lage.

Für weitere Informationen: [www.postlogistics.ch/paketboxen](http://www.postlogistics.ch/paketboxen)

